



Unidad 4: La alegría del bautismo.

Página 28 a la 33

Objetivo de la unidad:

- Reconocer el hecho de ser hijos o hijas de Dios Padre y hermanos del Señor Jesús.
 - Manifestar sentimientos de alegría y gozo porque Dios padre lo ha invitado a ser parte de la Iglesia.
- Identificar el agua como fuente de vida
 - Reconocer la importancia del agua.

Para el desarrollo de esta unidad, cada niño/a en compañía de usted debe ver:

1. PPT: "Un día de lluvia"
2. Video de la unidad "El bautismo de Jesús" <https://www.youtube.com/watch?v=KvsOpJed3Ec>
3. Canción complementaria "Jesús mi amigo" https://www.youtube.com/watch?v=7iyq_FZ1KV0

En familia comente con sus hijos e hijas, alguna vivencia cercana y significativa para ustedes relacionada con la experiencia del Bautismo. (Bautismo de sus propios hijos/as, de ustedes papás, experiencia en las que han sido padrinos de otros niños/as, o en la que han asistido al bautismo de un ser querido). Comente a su hijo/a en qué consiste la celebración, quienes participan, y los signos más importantes (agua, pila bautismal, vela, padres, padrinos, diácono o sacerdote) En caso de tener fotografías pueden acompañar su relato con dichas fotos.

Una vez finalizado el dialogo, invíteles a desarrollar cada una de las actividades de la unidad. Para los que tengan el texto deben realizar las actividades de acuerdo a lo que se indica allí, ejemplo (si se requiere el uso de pegatinas, desprender de las hojas que se encuentran al final del texto, según el número de la página y actividad a desarrollar)

Para los que no cuentan con el texto, en el encabezado de cada actividad, se explica que debe hacer cada niño/a en casa.

Por último, les invito a ingresar al texto en línea www.smconecta.cl allí recuerden que deben realizar una cuenta para su hijo/a, de acuerdo a los pasos que señalé en mail enviado el día viernes 03 de julio a sus correos.


Lo fundamental de la unidad 4 es que su hijo/a conozca y aprenda que:

- El agua es fuente de vida.
- La importancia del agua para todos nosotros.
- Cómo podemos cuidar el agua.
- Explicar el proceso del bautismo.
- Explicar la importancia del bautismo como signo que nos hace hijos e hijas de Dios y de la iglesia.



"El Bautismo nos hace hijos e hijas de Dios y amigos de Jesús"

- LEA EL NOMBRE DE LA UNIDAD A SU HIJO/A
- MUESTRE EL PPT “ UN DÍA DE LLUVIA”
- PREGUNTE A SU HIJO/A ¿DÓNDE PODEMOS ENCONTRAR EL AGUA EN LA NATURALEZA?
- DESTAQUE LA IMPORTANCIA DE CUIDAR EL AGUA, Y LAS ACCIONES QUE PODEMOS HACER PARA ELLO.



“El Bautismo nos hace hijos e hijas de Dios y amigos de Jesús”

- ✓ PIDA QUE OBSERVE LA IMÁGEN Y NOMBREN CADA UNO DE LOS ELEMENTOS PRESENTES.
- ✓ INDIQUE QUE ENCIERRE EN UN CÍRCULO SÓLO LOS ELEMENTOS QUE NECESITAN AGUA PARA VIVIR. PREGUNTE POR QUÉ NO ENCERRÓ TODOS LOS ELEMENTOS.



“El Bautismo nos hace hijos e hijas de Dios y amigos de Jesús”

ESCUCHEN EL RELATO: EL BAUTISMO DE JESÚS.

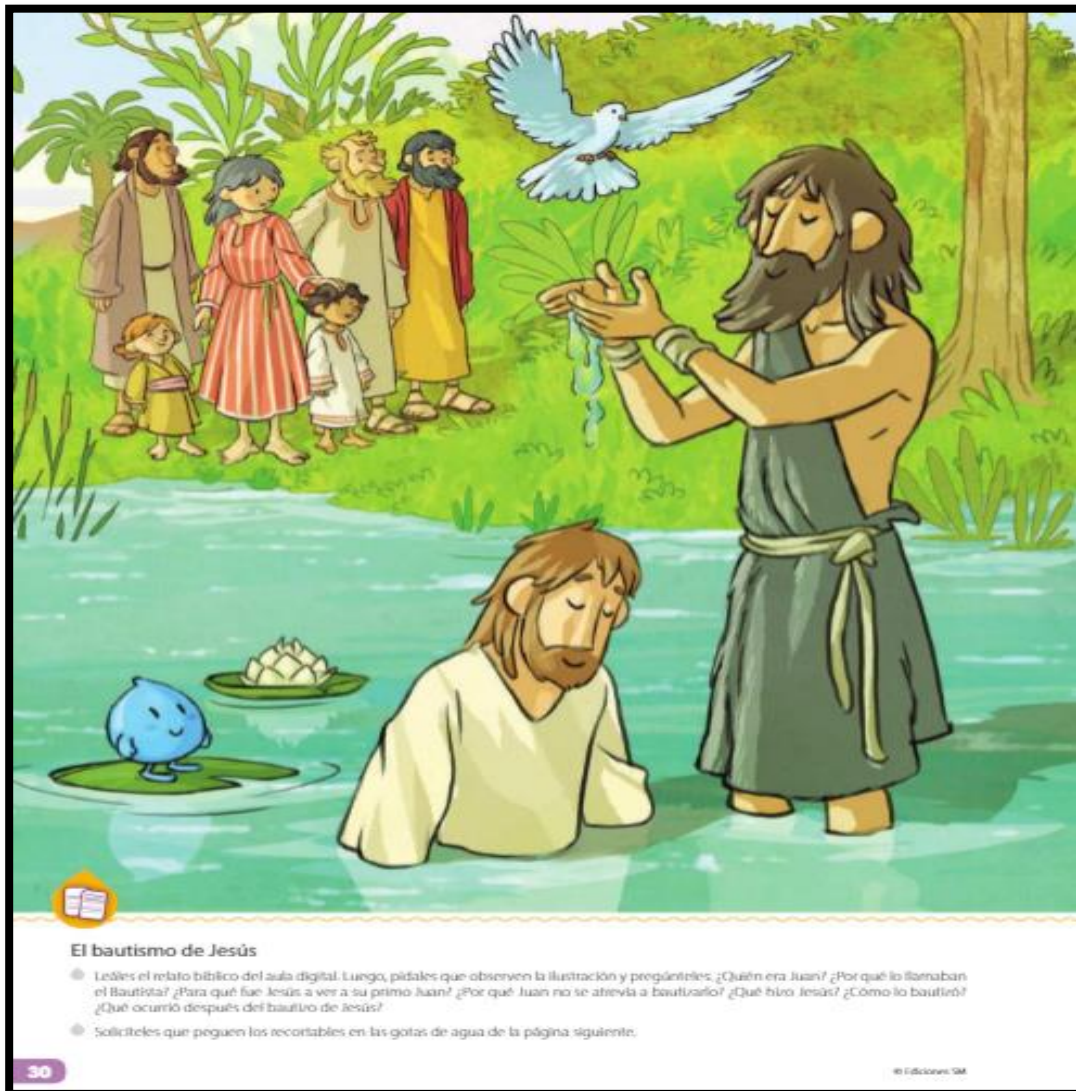
<https://www.youtube.com/watch?v=KvsOpJed3Ec>

RECUERDE PREPARAR EL AMBIENTE, SIN ESTÍMULOS DISTRACTORES QUE INTERVENGAN EN LA OBSERVACIÓN DEL VIDEO.

LO IMPORTANTE EN ESTA ACTIVIDAD ES QUE MIENTRAS EL O LA ESTUDIANTE VAYA OBSERVANDO EL VIDEO SE VERBALICEN LAS ACCIONES Y PERSONAS CLAVES DE LA HISTORIA.

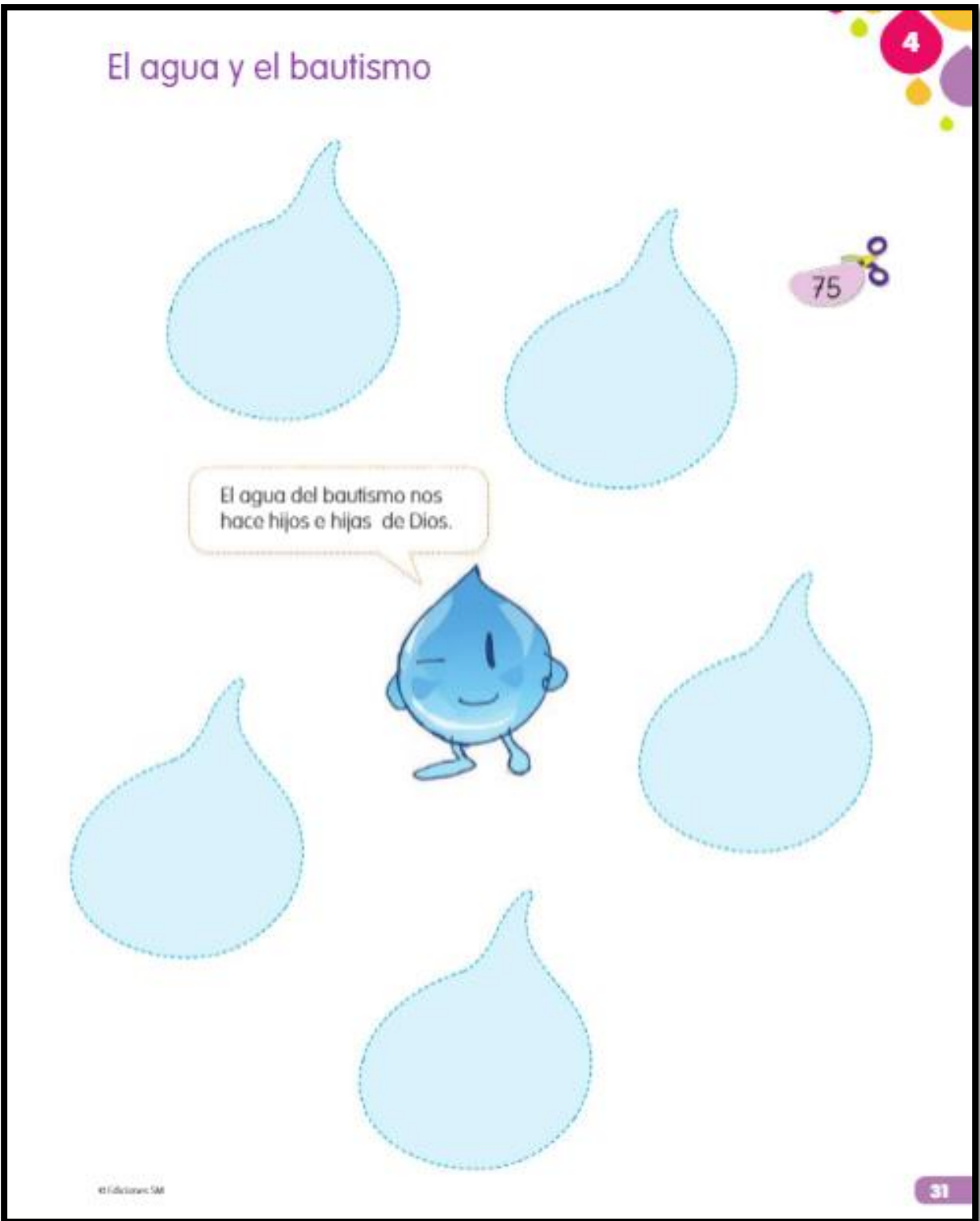
PIDA QUE OBSERVE LA LÁMINA Y COMENTE ¿QUIÉN ERA JUÁN? ¿POR QUÉ LO LLAMABAN EL BAUTISTA? ¿PARA QUÉ FUE JESÚS A VER A SU PRIMO JUÁN? ¿POR QUÉ JUAN NO SE ATREVÍA A BAUTIZARLO? ¿QUÉ HIZO JESÚS? ¿CÓMO LO BAUTIZÓ? ¿QUÉ OCURRIÓ DESPUÉS DEL BAUTIZO DE JESÚS?

(PUEDE IMPRIMIR PICTOGRAMAS QUE AYUDEN A PLASMAR LA ACCIÓN DE LAS EMOCIONES SI ES NECESARIO)



“El Bautismo nos hace hijos e hijas de Dios y amigos de Jesús”


- PIDA A SU HIJO/A QUE OBSERVE LA IMAGEN Y RELLENE CADA GOTITA DE AGUA CON EL MATERIAL QUE MÁS LE GUSTE. (QUIENES TIENEN EL TEXTO DEBEN RECORTAR Y PEGAR LAS GOTITAS QUE APARECEN EN LOS RECORTABLES)



“El Bautismo nos hace hijos e hijas de Dios y amigos de Jesús”

PÍDA A SU HIJO/A QUE OBSERVE LA IMÁGENES Y DESCRIBAN CADA UNA DE LAS ACCIONES QUE REALIZAN LOS NIÑOS/AS. COMENTEN LA IMPORNTACIA DEL CUIDADO DEL AGUA Y LO IMPORTANTE QUE ES PARA TODOS LOS SERES VIVOS.

 **El buen uso del agua**






- Solicítele a los niños y niñas que observen las fotografías y describan los distintos usos del agua: para beber, para lavarse, para nadar, etc. Explíqueles que hay otros usos: regar, limpiar, cocinar, etc. Recuérdeles que el agua es la fuente de vida en nuestro planeta.
- Presénteles la ceremonia del bautismo como un momento de gran alegría para los cristianos, ya que, por medio del agua, Jesús nos hace amigos suyos. Explíqueles el significado de algunos signos del bautismo: el círio, el agua.
- En la página siguiente, solicítele que peguen los adhesivos del agua del bautismo y pinten la escena.

32 © Ediciones SM

“El Bautismo nos hace hijos e hijas de Dios y amigos de Jesús”

- PIDA A SU HIJO/A QUE OBSERVE LA IMAGEN.
- PEGUEN GOTITAS DE AGUA. (LAS PUEDEN DIBUJAR EN REVISTAS, EN PAPEL LUSTRE, RECORTAR Y PEGAR, PARA LUEGO DECORAR LA IMAGEN)
- PIDA A SU HIJO/A QUE COLOREE LA IMAGEN.



“El Bautismo nos hace hijos e hijas de Dios y amigos de Jesús”